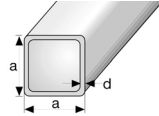


## FORMROHRE QUADRATISCH

### DIN 2395 Teil 1 + 2, Dimensionsgruppe 1

Werkstoff: S235JRG2 / EN 10142 (St37-2 DIN 17100)  
kaltgefertigt in Herstellerlängen von ca. 6m



a x a x d mm	Gewicht kg/m	bis 59m €/m	bis 228m €/m	bis 599m €/m	ab 600m €/m
10 x 10 x 1,0	0,28	2,97	2,59	2,12	1,85
15 x 15 x 1,5	0,63	2,71	2,37	1,94	1,69
15 x 15 x 2,0	0,81	3,50	3,06	2,52	2,19
20 x 20 x 1,5	0,86	3,29	2,88	2,37	2,06
20 x 20 x 2,0	1,12	4,11	3,60	2,96	2,57
25 x 25 x 1,5	1,10	3,77	3,30	2,71	2,35
25 x 25 x 2,0	1,44	4,68	4,09	3,36	2,92
25 x 25 x 2,5	1,75	5,88	5,14	4,23	3,67
+ 25 x 25 x 3,0	1,92	6,41	5,61	4,61	4,01
30 x 30 x 1,5	1,34	4,52	3,95	3,25	2,82
30 x 30 x 2,0	1,75	5,59	4,89	4,01	3,49
30 x 30 x 2,5	2,15	6,89	6,03	4,96	4,31
30 x 30 x 3,0	2,39	7,51	6,57	5,40	4,69
34 x 34 x 2,0	1,98	7,50	6,57	5,39	4,69
35 x 35 x 1,5	1,57	5,47	4,79	3,93	3,42
35 x 35 x 2,0	2,07	6,80	5,95	4,89	4,25
+ 35 x 35 x 2,5	2,54	8,28	7,25	5,95	5,18
35 x 35 x 3,0	2,86	8,82	7,72	6,34	5,51

+ Kurzfristig aus Werksvorrat

Preise exkl. 20 % USt., Frachtzuschlag, Legierungszuschlag und Attestkosten

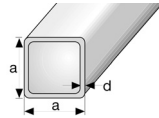
Preise gültig ab: 20050620

# FORMROHRE QUADRATISCH

## DIN 2395 Teil 1 + 2, Dimensionsgruppe 2

Werkstoff: S235JRG2 / EN 10025 (St37-2 DIN 17100)

kaltgefertigt in Herstellerlängen von ca. 6m



a x a x d				Gewicht	bis 59m	bis 228m	bis 599m	ab 600m	
mm				kg/m	€/m	€/m	€/m	€/m	
40	x	40	x	1,5	1,81	5,96	5,21	4,28	3,72
40	x	40	x	2,0	2,38	7,30	6,38	5,24	4,56
40	x	40	x	2,5	2,93	9,09	7,95	6,53	5,68
40	x	40	x	3,0	3,33	9,68	8,47	6,96	6,05
40	x	40	x	4,0	4,20	12,70	11,11	9,13	7,94
45	x	45	x	2,0	2,67	8,83	7,73	6,35	5,52
50	x	50	x	2,0	3,01	9,65	8,44	6,93	6,03
50	x	50	x	2,5	3,72	12,21	10,68	8,78	7,63
50	x	50	x	3,0	4,28	12,59	11,02	9,05	7,87
50	x	50	x	4,0	5,51	16,31	14,27	11,72	10,19
50	x	50	x	5,0	6,55	19,01	16,63	13,66	11,88
60	x	60	x	2,0	3,64	12,00	10,50	8,62	7,50
60	x	60	x	3,0	5,22	15,37	13,45	11,05	9,61
60	x	60	x	4,0	6,76	20,08	17,57	14,43	12,55
60	x	60	x	5,0	8,13	23,27	20,36	16,73	14,54
70	x	70	x	3,0	6,16	19,08	16,70	13,72	11,93
70	x	70	x	4,0	8,02	25,07	21,93	18,02	15,67
70	x	70	x	5,0	9,53	29,03	25,40	20,87	18,14
80	x	80	x	3,0	7,10	20,93	18,32	15,04	13,08
80	x	80	x	4,0	9,28	27,59	24,14	19,83	17,24
80	x	80	x	5,0	11,30	31,95	27,96	22,96	19,97
90	x	90	x	3,0	8,04	24,46	21,40	17,58	15,29
90	x	90	x	4,0	10,50	31,68	27,72	22,77	19,80
90	x	90	x	5,0	12,80	36,71	32,12	26,39	22,94
100	x	100	x	3,0	8,99	26,52	23,20	19,06	16,57
100	x	100	x	4,0	11,80	35,10	30,71	25,32	21,94
100	x	100	x	5,0	14,40	40,70	35,62	29,26	25,44

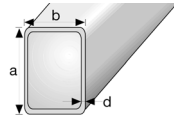
Preise exkl. 20 % USt., Frachtzuschlag, Legierungszuschlag und Attestkosten

## FORMROHRE RECHTECKIG

### DIN 2395 Teil 1 + 2, Dimensionsgruppe 1

Werkstoff: S235JRG2 / EN 10025 (St37-2 DIN 17100)

kaltgefertigt in Herstellerlängen von ca. 6m



a x b x d mm	Gewicht kg/m	bis 59m €/m	bis 228m €/m	bis 599m €/m	ab 600m €/m
15 x 10 x 1,5	0,50	2,54	2,22	1,82	1,59
20 x 10 x 1,5	0,63	2,88	2,52	2,07	1,80
20 x 15 x 1,5	0,75	3,25	2,84	2,33	2,03
20 x 15 x 2,0	0,96	4,08	3,57	2,93	2,55
25 x 15 x 1,5	0,86	3,67	3,21	2,64	2,29
25 x 15 x 2,0	1,12	4,56	3,99	3,28	2,85
25 x 20 x 2,0	1,28	4,96	4,34	3,57	3,10
30 x 10 x 1,5	0,86	3,70	3,24	2,66	2,31
30 x 15 x 1,5	0,98	3,84	3,36	2,76	2,40
30 x 15 x 2,0	1,28	4,79	4,19	3,44	2,99
30 x 20 x 1,5	1,10	4,07	3,56	2,92	2,54
30 x 20 x 2,0	1,44	4,78	4,18	3,44	2,99
30 x 25 x 2,0	1,59	5,93	5,19	4,26	3,71
35 x 20 x 2,0	1,59	5,82	5,09	4,18	3,64
35 x 25 x 2,0	1,75	6,33	5,54	4,55	3,96
40 x 20 x 1,5	1,34	4,52	3,95	3,25	2,82
40 x 20 x 2,0	1,75	5,56	4,86	4,00	3,47
40 x 20 x 2,5	2,15	7,03	6,15	5,05	4,39
+ 40 x 20 x 3,0	2,39	7,64	6,69	5,49	4,78
40 x 25 x 2,0	1,91	6,47	5,66	4,65	4,04
40 x 30 x 2,0	2,07	6,52	5,71	4,69	4,08
40 x 30 x 2,5	2,54	8,15	7,13	5,86	5,09
40 x 30 x 3,0	2,86	9,17	8,02	6,59	5,73
50 x 20 x 2,0	2,05	6,60	5,78	4,74	4,13
50 x 20 x 2,5	2,51	8,31	7,27	5,97	5,19

+ Kurzfristig aus Werksvorrat

Preise exkl. 20 % USt., Frachtzuschlag, Legierungszuschlag und Attestkosten

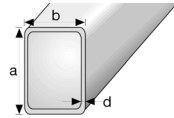
Preise gültig ab: 20050620

## FORMROHRE RECHTECKIG

### DIN 2395 Teil 1 + 2, Dimensionsgruppe 2

Werkstoff: S235JRG2 / EN 10025 (St37-2 DIN 17100)

kaltgefertigt in Herstellerlängen von ca. 6m



a x b x d mm	Gewicht kg/m	bis 58m €/m	bis 228m €/m	bis 599m €/m	ab 600m €/m
50 x 25 x 2,0	2,22	7,40	6,48	5,32	4,63
50 x 25 x 2,5	2,74	9,30	8,14	6,68	5,81
50 x 30 x 2,0	2,38	7,48	6,55	5,38	4,68
50 x 30 x 2,5	2,93	9,41	8,23	6,76	5,88
50 x 30 x 3,0	3,33	10,37	9,07	7,45	6,48
50 x 30 x 4,0	4,25	13,60	11,90	9,78	8,50
50 x 34 x 2,0	2,51	9,51	8,32	6,83	5,94
50 x 40 x 2,0	2,69	8,79	7,69	6,32	5,49
50 x 40 x 3,0	3,80	12,08	10,57	8,68	7,55
55 x 34 x 2,0	2,66	10,78	9,43	7,75	6,74
60 x 20 x 2,0	2,38	8,44	7,39	6,07	5,28
60 x 30 x 2,0	2,56	8,43	7,38	6,04	5,26
60 x 30 x 2,0	2,69	8,39	7,34	6,03	5,24
60 x 30 x 2,5	3,33	10,48	9,17	7,53	6,55
60 x 30 x 3,0	3,80	11,97	10,48	8,61	7,48
+ 60 x 30 x 4,0	4,88	16,12	14,09	11,54	10,05
60 x 40 x 2,0	3,01	9,38	8,21	6,74	5,86
60 x 40 x 2,5	3,72	11,71	10,24	8,41	7,32
60 x 40 x 3,0	4,28	13,10	11,46	9,41	8,19
60 x 40 x 4,0	5,51	17,32	15,15	12,45	10,82
60 x 50 x 3,0	4,75	15,29	13,37	10,99	9,55
70 x 30 x 3,0	4,36	14,27	12,48	10,22	8,90
70 x 40 x 3,0	4,75	14,99	13,12	10,78	9,37
70 x 40 x 4,0	6,14	19,51	17,07	14,02	12,19
+ 70 x 50 x 4,0	6,76	21,30	18,64	15,31	13,31
80 x 25 x 3,0	4,48	16,16	14,14	11,61	10,10
80 x 40 x 2,0	3,64	11,57	10,13	8,32	7,23
+ 80 x 40 x 2,5	4,50	14,88	13,01	10,65	9,28
80 x 40 x 3,0	5,22	16,01	14,01	11,51	10,01
80 x 40 x 4,0	6,76	21,11	18,47	15,18	13,20
80 x 40 x 5,0	8,38	24,53	21,46	17,56	15,30
80 x 50 x 3,0	5,69	17,64	15,43	12,68	11,02
80 x 50 x 4,0	7,39	23,54	20,60	16,92	14,71
80 x 50 x 5,0	8,91	27,30	23,89	19,62	17,06
80 x 60 x 3,0	6,16	19,27	16,86	13,85	12,04
80 x 60 x 4,0	8,02	24,83	21,73	17,85	15,52

Preise exkl. 20 % USt., Frachtzuschlag, Legierungszuschlag und Attestkosten

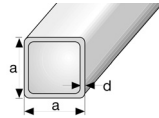
a x b x d mm				Gewicht kg/m	bis 58m €/m	bis 228m €/m	bis 599m €/m	ab 600m €/m
80	x	60	x	5,0	9,70	28,88	20,67	18,01
90	x	50	x	4,0	8,02	25,02	17,91	15,60
+	100	x	34	x	2,0	4,06	14,32	10,23
100	x	40	x	2,0	4,26	15,25	10,92	9,51
100	x	40	x	3,0	6,16	18,90	13,58	11,81
100	x	40	x	4,0	8,02	25,07	18,02	15,67
100	x	50	x	3,0	6,63	20,55	14,77	12,85
100	x	50	x	4,0	8,65	26,49	19,04	16,55
100	x	50	x	5,0	10,50	30,72	22,08	19,20
100	x	60	x	3,0	7,10	21,14	15,20	13,22
100	x	60	x	4,0	9,28	27,59	19,83	17,24
100	x	60	x	5,0	11,30	31,99	22,99	19,99
100	x	80	x	3,0	8,04	25,20	18,11	15,75
100	x	80	x	4,0	10,50	31,99	23,00	20,00
+	100	x	80	x	5,0	12,80	37,46	26,76
120	x	40	x	3,0	7,10	22,02	15,83	13,76
120	x	40	x	4,0	9,28	29,29	21,05	18,31
120	x	60	x	3,0	8,04	24,96	17,94	15,60
120	x	60	x	4,0	10,50	32,95	23,68	20,60
120	x	60	x	5,0	12,80	38,22	27,47	23,89
120	x	80	x	3,0	8,99	27,90	20,05	17,44
120	x	80	x	4,0	11,80	36,91	26,53	23,07
120	x	80	x	5,0	14,40	42,82	30,77	26,76
140	x	60	x	3,0	8,96	27,90	20,05	17,44
150	x	40	x	3,0	8,50	26,97	19,31	16,82

+ Kurzfristig aus Werksvorrat

## FORMROHRE QUADRATISCH verzinkt

### DIN 2395 Teil 1 + 2, Dimensionsgruppe 1

aus sendzimirverzinktem Band; Werkstoff DX51D+Z150 EN10025  
kaltgefertigt in Herstellerlängen von ca. 6m

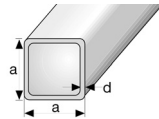


a x a x d mm	Gewicht kg/m	bis 59m €/m	bis 228m €/m	bis 599m €/m	ab 600m €/m
20 x 20 x 1,5	0,86	3,29	2,87	2,35	2,05
20 x 20 x 2,0	1,12	4,26	3,73	3,06	2,66
25 x 25 x 2,0	1,44	5,38	4,71	3,87	3,36
30 x 30 x 2,0	1,75	6,06	5,30	4,35	3,79
35 x 35 x 2,0	2,07	7,74	6,77	5,56	4,84

## FORMROHRE QUADRATISCH verzinkt

### DIN 2395 Teil 1 + 2, Dimensionsgruppe 2

aus sendzimirverzinktem Band; Werkstoff DX51D+Z150 EN10025  
kaltgefertigt in Herstellerlängen von ca. 6m



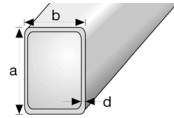
a x a x d mm	Gewicht kg/m	bis 58m €/m	bis 228m €/m	bis 599m €/m	ab 600m €/m
40 x 40 x 2	2,38	8,23	7,20	5,91	5,14
50 x 50 x 2	3,01	11,14	9,75	8,01	6,96
50 x 50 x 3	4,28	16,19	14,16	11,63	10,12
60 x 60 x 2	3,64	14,61	12,79	10,50	9,13
60 x 60 x 3	5,22	21,30	18,64	15,31	13,31

Preise exkl. 20 % USt., Frachtzuschlag, Legierungszuschlag und Attestkosten

## FORMROHRE RECHTECKIG verzinkt

### DIN 2395 Teil 1 + 2, Dimensionsgruppe 1

aus sendzimirverzinktem Band; Werkstoff DX51D+Z150 EN10025  
kaltgefertigt in Herstellerlängen von ca. 6m



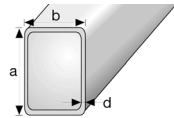
a x b x d mm	Gewicht kg/m	bis 59m €/m	bis 228m €/m	bis 599m €/m	ab 600m €/m
30 x 15 x 2,0	1,28	4,86	4,25	3,49	3,04
30 x 20 x 2,0	1,44	5,16	4,51	3,71	3,22
+ 35 x 20 x 2,0	1,59	6,13	5,36	4,41	3,83
+ 40 x 20 x 1,5	1,34	4,82	4,22	3,47	3,01
40 x 20 x 2,0	1,75	6,06	5,30	4,35	3,79
40 x 30 x 2,0	2,07	7,92	6,93	5,70	4,95

+ Kurzfristig aus Werksvorrat

## FORMROHRE RECHTECKIG verzinkt

### DIN 2395 Teil 1 + 2, Dimensionsgruppe 2

aus sendzimirverzinktem Band; Werkstoff DX51D+Z150 EN10025  
kaltgefertigt in Herstellerlängen von ca. 6m



a x b x d mm	Gewicht kg/m	bis 58m €/m	bis 228m €/m	bis 599m €/m	ab 600m €/m
50 x 30 x 2	2,38	8,30	7,26	5,97	5,19
60 x 30 x 2	2,69	1,25	10,97	9,01	7,84
60 x 40 x 2	3,01	10,66	9,32	7,66	6,66
60 x 40 x 3	4,28	15,44	13,51	11,10	9,65
80 x 40 x 2	3,64	13,16	11,52	9,46	8,23
80 x 40 x 3	5,22	19,18	16,78	13,78	11,99

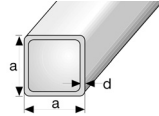
Preise exkl. 20 % USt., Frachtzuschlag, Legierungszuschlag und Attestkosten

Preise gültig ab: 20050620

# HOHLPROFIL QUADRATISCH

## EN 10219 kaltgefertigt, Dimensionsgruppe 1

Werkstoffe: nach EN 10025  
 bis Wandstärke 6,3: S275JOH; ab Wandstärke 8: S355JOH  
 Herstelllängen 6 oder 12m  
 Werkzeugnis EN10204 2.2/3.1B



### Schnittaufschläge für Fixlängen:

Längen unter 1m: 30% vom Bruttopreis

Längen über 1m: 20% vom Bruttopreis

Gehrungsschnitte: doppelter Schnittaufschlag

bei Gehrungsschnitten bitte immer Schnittbildnummer anführen

a x a x d				Gewicht kg/m	bis 12m €/m	bis 36m €/m	bis 72m €/m	ab 73m €/m		
mm										
60	x	60	x	6,0	9,5	29,18	25,53	20,98	18,24	
+	60	x	60	x	8,0	12,7	81,43	71,24	58,55	50,90
	70	x	70	x	6,0	11,4	36,32	31,77	26,11	22,70
+	70	x	70	x	6,3	12,4	56,95	49,83	40,95	35,60
	80	x	80	x	6,0	13,3	38,86	34,01	27,93	24,29
+	80	x	80	x	6,3	13,5	51,83	45,35	37,27	32,40
	80	x	80	x	8,0	16,4	50,31	44,02	36,16	31,44
	90	x	90	x	6,0	15,1	45,77	40,05	32,90	28,61
+	90	x	90	x	6,3	15,5	60,10	52,59	44,65	37,57
	100	x	100	x	6,0	17,0	50,46	44,15	36,27	31,54
+	100	x	100	x	6,3	17,5	64,18	56,15	46,15	40,12
	100	x	100	x	8,0	21,4	66,77	58,42	47,99	41,73
	100	x	100	x	10,0	25,6	82,99	72,61	59,65	51,87
	110	x	110	x	4,0	13,0	42,36	37,06	30,44	26,47
	110	x	110	x	5,0	16,0	51,19	44,80	36,80	32,00
+	110	x	110	x	6,3	19,4	62,39	54,59	44,86	39,00
+	110	x	110	x	10,0	30,2	100,15	87,62	72,00	62,60
+	120	x	120	x	3,0	10,9	33,78	29,56	24,28	21,11
	120	x	120	x	4,0	14,3	41,10	35,96	29,54	25,69
	120	x	120	x	5,0	17,6	51,63	45,18	37,11	32,27
	120	x	120	x	6,0	20,8	62,86	55,00	45,18	39,29
+	120	x	120	x	6,3	21,4	91,81	80,33	66,01	57,39
	120	x	120	x	8,0	26,5	82,43	72,13	59,25	51,52
	120	x	120	x	10,0	31,9	109,15	95,50	78,48	68,23
+	120	x	120	x	12,5	41,6	151,24	132,32	108,74	94,54
+	125	x	125	x	5,0	18,4	56,80	49,70	40,83	35,50
+	125	x	125	x	6,0	21,7	86,42	75,61	62,13	54,02
+	140	x	140	x	4,0	16,8	51,34	44,93	36,90	32,09
	140	x	140	x	5,0	20,7	65,55	57,36	47,11	40,97
	140	x	140	x	6,0	24,6	77,70	67,99	55,85	48,56
+	140	x	140	x	6,3	25,4	104,77	91,66	75,33	65,49

Preise exkl. 20 % USt., Frachtzuschlag, Legierungszuschlag und Attestkosten

a x a x d mm				Gewicht kg/m	bis 12m €/m	bis 36m €/m	bis 72m €/m	ab 73m €/m		
140	x	140	x	8,0	31,5	101,18	88,53	72,72	63,24	
140	x	140	x	10,0	38,2	125,66	109,94	90,35	78,55	
+	150	x	150	x	4,0	18,1	57,69	50,48	41,46	36,05
	150	x	150	x	5,0	22,3	69,37	60,70	49,86	43,36
	150	x	150	x	6,0	26,4	82,28	71,99	59,14	51,42
+	150	x	150	x	6,3	27,4	107,89	94,39	77,57	67,44
	150	x	150	x	8,0	34,0	107,83	94,35	77,50	67,39
	150	x	150	x	10,0	41,3	188,34	164,78	135,42	117,73
+	150	x	150	x	12,0	48,7	281,87	246,61	202,66	176,19
	150	x	150	x	12,5	53,4	323,20	282,78	232,38	202,03

+ Kurzfristig aus Werksvorrat

# HOHLPROFIL QUADRATISCH

## EN 10219 kaltgefertigt, Dimensionsgruppe 2

Werkstoffe: nach EN 10025

bis Wandstärke 6,3: S275JOH; ab Wandstärke 8: S355JOH

Herstelllängen 6 oder 12m

Werkzeugnis EN10204 2.2/3.1B

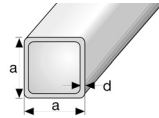
### Schnittaufschläge für Fixlängen:

Längen unter 1m: 30% vom Bruttopreis

Längen über 1m: 20% vom Bruttopreis

Gehrungsschnitte: doppelter Schnittaufschlag

bei Gehrungsschnitten bitte immer Schnittbildnummer anführen



	a x a x d				Gewicht kg/m	bis 12m	bis 24m	bis 48m	ab 49m	
	mm					€/m	€/m	€/m	€/m	
+	160	x	160	x	5,0	23,9	76,33	66,79	54,86	47,71
	160	x	160	x	6,0	28,3	90,63	79,30	65,14	56,64
+	160	x	160	x	6,3	29,3	107,63	94,17	77,39	67,28
	160	x	160	x	8,0	36,5	113,79	99,57	81,79	71,12
	160	x	160	x	10,0	44,4	161,19	141,03	115,90	100,76
	160	x	160	x	12,5	52,6	215,87	188,87	155,21	134,94
+	180	x	180	x	5,0	27,4	88,98	77,85	63,98	55,62
	180	x	180	x	6,0	32,1	100,03	87,53	71,90	62,52
+	180	x	180	x	6,3	33,3	144,20	126,17	103,68	90,14
	180	x	180	x	8,0	41,5	134,91	118,05	96,97	84,32
	180	x	180	x	10,0	50,7	246,25	215,45	177,05	153,93
+	180	x	180	x	12,5	65,2	310,29	271,48	223,10	193,96
+	200	x	200	x	5,0	30,2	93,99	82,24	67,55	58,74
	200	x	200	x	6,0	35,8	111,80	97,82	80,35	69,87
+	200	x	200	x	6,3	38,2	131,68	115,21	94,67	82,31
	200	x	200	x	8,0	46,6	145,15	127,01	104,33	90,72
	200	x	200	x	10,0	57,0	218,10	190,82	156,81	136,33
	200	x	200	x	12,5	73,0	301,00	263,35	216,41	188,15

+ Kurzfristig aus Werksvorrat

Preise exkl. 20 % USt., Frachtzuschlag, Legierungszuschlag und Attestkosten

## HOHLPROFIL QUADRATISCH

EN 10219 kaltgefertigt, Dimensionsgruppe 3

Werkstoffe: nach EN 10025

bis Wandstärke 6,3: S275JOH; ab Wandstärke 8: S355JOH

Herstellängen 6 oder 12m

Werkzeugnis EN10204 2.2/3.1B

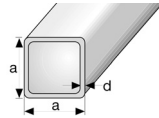
**Schnittaufschläge für Fixlängen:**

Längen unter 1m: 30% vom Bruttopreis

Längen über 1m: 20% vom Bruttopreis

Gehrungsschnitte: doppelter Schnittaufschlag

bei Gehrungsschnitten bitte immer Schnittbildnummer anführen



	a x a x d				Gewicht	bis 6m	bis 12m	bis 24m	ab 25m	
	mm				kg/m	€/m	€/m	€/m	€/m	
+	220	x	220	x	6,0	39,6	131,34	114,91	94,43	82,10
+	220	x	220	x	6,3	41,2	153,02	133,88	110,02	95,65
	220	x	220	x	8,0	51,6	163,66	143,20	117,63	102,29
	220	x	220	x	10,0	63,3	201,49	176,29	144,87	125,95
	220	x	220	x	12,5	76,2	258,57	226,23	185,91	161,63
	250	x	250	x	6,0	45,1	146,77	128,42	105,49	91,73
+	250	x	250	x	6,3	47,1	184,13	161,10	132,39	115,10
	250	x	250	x	8,0	59,2	195,05	170,67	140,19	121,90
	250	x	250	x	10,0	72,9	249,68	218,45	179,51	156,07
+	250	x	250	x	12,0	86,2	293,56	256,84	211,07	183,50
	250	x	250	x	12,5	92,6	334,79	292,91	240,71	209,27
+	260	x	260	x	6,3	49,1	234,30	205,00	168,46	146,46
+	260	x	260	x	7,1	55,0	241,15	210,99	173,38	150,74
+	260	x	260	x	8,8	67,3	271,19	237,27	194,99	169,52
+	260	x	260	x	12,5	91,9	369,74	323,49	265,84	231,12
+	300	x	300	x	6,0	54,5	179,21	156,80	128,80	112,00
+	300	x	300	x	6,3	57,0	221,65	193,92	159,36	138,55
	300	x	300	x	8,0	71,8	239,50	209,56	172,14	149,69
	300	x	300	x	10,0	88,6	303,46	265,50	218,19	189,69
+	300	x	300	x	12,0	105,1	401,94	351,67	288,99	251,25
	300	x	300	x	12,5	112,0	428,92	375,27	308,39	268,11
+	350	x	350	x	8,0	84,4	291,69	255,23	209,65	182,30
+	350	x	350	x	10,0	104,1	376,09	329,05	270,41	235,09
+	350	x	350	x	12,0	123,9	474,19	414,88	340,94	296,41
+	350	x	350	x	12,5	132,0	505,29	442,09	363,30	315,85
+	400	x	400	x	8,0	96,9	334,89	293,03	240,70	209,30
+	400	x	400	x	10,0	120,0	563,35	492,88	405,04	352,14
+	400	x	400	x	12,5	152,0	581,86	509,07	418,35	363,71

+ Kurzfristig aus Werksvorrat

Preise exkl. 20 % USt., Frachtzuschlag, Legierungszuschlag und Attestkosten

Preise gültig ab: 20050620

# HOHLPROFIL RECHTECKIG

## EN 10219 kaltgefertigt, Dimensionsgruppe 1

Werkstoffe: nach EN 10025

bis Wandstärke 6,3: S275JOH; ab Wandstärke 8: S355JOH

Herstelllängen 6 oder 12m

Werkzeugnis EN10204 2.2/3.1B

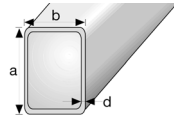
### Schnittaufschläge für Fixlängen:

Längen unter 1m: 30% vom Bruttopreis

Längen über 1m: 20% vom Bruttopreis

Gehrungsschnitte: doppelter Schnittaufschlag

bei Gehrungsschnitten bitte immer Schnittbildnummer anführen



a x b x d		Gewicht	bis 12m	bis 36m	bis 72m	ab 73m
mm						
	60 x 40 x 5,0	6,6	21,42	18,74	15,39	13,38
+	70 x 50 x 5,0	8,2	28,80	25,19	20,70	18,00
+	70 x 50 x 6,0	9,2	29,18	25,53	20,98	18,24
+	80 x 40 x 5,0	8,4	26,06	22,81	18,73	16,29
	80 x 60 x 6,0	11,2	36,32	31,77	26,11	22,70
	90 x 50 x 5,0	9,7	32,60	28,53	23,44	20,38
+	90 x 50 x 6,3	12,5	56,95	49,83	40,95	35,60
	100 x 40 x 5,0	10,0	47,45	41,51	34,12	29,66
	100 x 50 x 6,0	12,3	37,19	32,54	26,73	23,24
+	100 x 50 x 6,3	12,5	61,02	53,38	43,87	38,14
	100 x 60 x 6,0	13,3	40,03	35,03	28,77	25,02
+	100 x 60 x 6,3	13,5	51,83	45,35	37,27	32,40
	100 x 80 x 6,0	15,1	44,88	39,27	32,26	28,05
+	100 x 80 x 6,3	15,5	60,10	52,59	43,21	37,57
	100 x 80 x 8,0	18,9	57,43	50,25	41,29	35,90
+	120 x 40 x 5,0	11,3	36,99	32,36	26,59	23,12
+	120 x 50 x 5,0	11,9	41,63	36,42	29,93	26,02
	120 x 60 x 6,0	15,1	45,74	40,03	32,88	28,59
+	120 x 60 x 6,3	15,5	60,10	52,59	43,21	37,57
	120 x 60 x 8,0	20,4	69,37	60,69	49,87	43,36
	120 x 80 x 6,0	17,0	51,43	45,00	36,97	32,14
+	120 x 80 x 6,3	17,5	64,18	56,15	46,15	40,12
	120 x 80 x 8,0	21,4	66,76	58,41	48,00	41,73
+	120 x 100 x 5,0	16,0	51,19	44,79	36,81	32,00
	120 x 100 x 6,0	18,9	62,89	55,02	45,22	39,31
+	140 x 50 x 3,0	8,5	28,99	25,37	20,84	18,12
+	140 x 60 x 4,0	11,7	37,64	32,93	27,06	23,53
+	140 x 60 x 5,0	14,4	44,73	39,13	32,16	27,96
+	140 x 60 x 6,0	17,0	52,26	45,72	37,56	32,66
+	140 x 60 x 6,3	17,5	64,18	56,15	46,15	40,12
+	140 x 70 x 3,0	9,5	29,21	25,56	21,00	18,26

Preise exkl. 20 % USt., Frachtzuschlag, Legierungszuschlag und Attestkosten

a x b x d					Gewicht	bis 12m	bis 36m	bis 72m	ab 73m	
mm					kg/m	€/m	€/m	€/m	€/m	
+	140	x	70	x	4,0	12,4	38,30	33,51	27,53	23,94
+	140	x	70	x	5,0	15,2	48,13	42,11	34,59	30,08
	140	x	70	x	6,0	18,0	56,77	49,67	40,80	35,48
+	140	x	70	x	6,3	18,5	62,39	54,59	44,86	39,00
+	140	x	80	x	3,0	9,9	32,88	28,76	23,64	20,55
+	140	x	80	x	4,0	13,0	38,47	33,66	27,65	24,04
+	140	x	80	x	5,0	16,0	51,19	44,79	36,81	32,00
	140	x	80	x	6,0	18,9	55,87	48,88	40,16	34,92
+	140	x	80	x	6,3	19,4	62,76	54,91	45,12	39,23
+	150	x	50	x	4,0	12,1	36,13	31,62	25,97	22,58
+	150	x	50	x	5,0	14,3	47,04	41,16	33,81	29,40
+	150	x	75	x	5,0	16,4	53,00	46,38	38,10	33,13
	150	x	75	x	6,0	19,4	63,59	55,64	45,71	39,74
+	150	x	75	x	8,0	24,5	109,86	96,12	78,99	68,67
	150	x	100	x	3,0	11,3	44,68	39,09	32,13	27,93
+	150	x	100	x	4,0	14,9	47,63	41,67	34,24	29,77
+	150	x	100	x	5,0	18,4	58,71	51,37	42,21	36,70
	150	x	100	x	6,0	21,5	86,42	75,61	62,13	54,02
+	150	x	100	x	6,3	22,4	88,31	77,26	63,49	55,20
	150	x	100	x	8,0	27,7	90,90	79,54	65,34	56,81
	150	x	100	x	10,0	33,5	112,38	98,33	80,77	70,23
+	160	x	80	x	3,0	10,8	33,77	29,55	24,28	21,11
+	160	x	80	x	4,0	14,3	41,10	35,96	29,55	25,69
+	160	x	80	x	5,0	17,6	55,21	48,31	39,68	34,51
	160	x	80	x	6,0	20,8	65,86	57,62	47,33	41,16
+	160	x	80	x	6,3	21,4	91,81	80,33	66,01	57,39
	160	x	80	x	8,0	26,5	82,42	72,11	59,26	51,52
	160	x	80	x	10,0	34,2	105,46	92,27	75,80	65,91
+	160	x	90	x	5,0	18,4	56,05	49,05	40,29	35,03
+	160	x	90	x	6,0	21,7	86,42	75,61	62,13	54,02
	160	x	90	x	8,0	27,7	90,88	79,52	65,34	56,81
+	160	x	90	x	8,8	30,0	100,98	88,35	72,60	63,12
+	180	x	60	x	6,0	20,6	62,86	54,99	45,19	39,29
+	180	x	80	x	5,0	19,2	59,26	51,85	42,59	37,04
	180	x	80	x	6,0	22,7	71,71	62,75	51,54	44,82
	180	x	80	x	8,0	29,0	95,01	83,13	68,29	59,38
+	180	x	100	x	5,0	20,7	65,54	57,34	47,12	40,97
	180	x	100	x	6,0	24,6	75,70	66,24	54,41	47,31
+	180	x	100	x	6,3	25,4	104,77	91,66	75,33	65,49
	180	x	100	x	8,0	31,5	101,17	88,52	72,74	63,24
	180	x	100	x	10,0	38,2	125,66	109,94	90,35	78,55
+	180	x	120	x	5,0	22,3	69,37	60,69	49,87	43,36
+	180	x	120	x	6,0	26,4	82,26	71,97	59,14	51,42
+	180	x	120	x	6,3	27,4	107,89	94,39	77,57	67,44
	180	x	120	x	8,0	34,0	110,62	96,79	79,54	69,15

Preise exkl. 20 % USt., Frachtzuschlag, Legierungszuschlag und Attestkosten

Preise gültig ab: 20050620

a x b x d					Gewicht	bis 12m	bis 36m	bis 72m	ab 73m	
mm					kg/m	€/m	€/m	€/m	€/m	
+	200	x	80	x	5,0	20,7	65,54	57,34	47,12	40,97
+	200	x	80	x	6,0	24,5	77,69	67,97	55,85	48,56
+	200	x	80	x	6,3	25,4	104,77	91,66	75,33	65,49
	200	x	80	x	8,0	31,4	101,17	88,52	72,74	63,24
+	200	x	100	x	4,0	18,1	57,69	50,48	41,46	36,06
+	200	x	100	x	5,0	22,3	71,32	62,40	51,26	44,57
	200	x	100	x	6,0	26,4	84,58	74,01	60,79	52,86
+	200	x	100	x	6,3	27,4	107,89	94,39	77,57	67,44
	200	x	100	x	8,0	34,0	109,67	95,96	78,82	68,54
	200	x	100	x	10,0	41,3	138,76	121,42	99,74	86,73
	200	x	100	x	12,5	48,7	323,20	282,78	232,38	202,03

+ Kurzfristig aus Werksvorrat

## HOHLPROFIL RECHTECKIG

### EN 10219 kaltgefertigt, Dimensionsgruppe 2

Werkstoffe: nach EN 10025

bis Wandstärke 6,3: S275JOH; ab Wandstärke 8: S355JOH

Herstelllängen 6 oder 12m

Werkzeugnis EN10204 2.2/3.1B

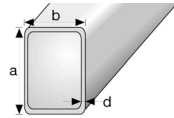
#### Schnittaufschläge für Fixlängen:

Längen unter 1m: 30% vom Bruttopreis

Längen über 1m: 20% vom Bruttopreis

Gehrungsschnitte: doppelter Schnittaufschlag

bei Gehrungsschnitten bitte immer Schnittbildnummer anführen



a x b x d		Gewicht	bis 12m	bis 24m	bis 48m	ab 49m
mm						
+	200 x 120 x 5,0	23,9	76,33	66,78	54,88	47,71
	200 x 120 x 6,0	28,3	90,63	79,30	65,14	56,64
+	200 x 120 x 6,3	29,3	107,63	94,17	77,39	67,28
	200 x 120 x 8,0	36,5	132,12	115,60	94,96	82,57
	200 x 120 x 10,0	44,4	161,19	141,03	115,90	100,76
	200 x 150 x 6,0	31,2	106,15	92,88	76,30	66,35
	200 x 150 x 8,0	40,3	124,17	108,64	89,28	77,62
	200 x 150 x 10,0	49,2	256,40	224,33	184,35	160,27
+	220 x 120 x 6,0	30,2	101,89	89,16	73,24	63,68
+	220 x 120 x 6,3	29,3	121,25	106,08	87,18	75,79
	220 x 120 x 8,0	39,0	125,89	110,16	90,49	78,68
	220 x 120 x 10,0	47,6	221,01	193,36	158,90	138,15
+	250 x 100 x 5,0	26,1	99,59	87,13	71,60	62,25
	250 x 100 x 6,0	30,7	107,11	93,71	77,01	66,95
	250 x 100 x 8,0	40,3	124,17	108,64	89,28	77,62
	250 x 100 x 10,0	49,2	256,40	224,33	184,35	160,27
+	250 x 150 x 5,0	30,2	97,28	85,12	69,92	60,80
	250 x 150 x 6,0	35,9	109,84	96,11	78,95	68,65
+	250 x 150 x 6,3	37,3	131,68	115,21	94,67	82,31
	250 x 150 x 8,0	46,6	150,24	131,44	108,02	93,91
	250 x 150 x 10,0	57,0	218,10	190,82	156,81	136,33
+	250 x 150 x 12,0	68,3	277,56	242,84	199,56	173,50
	250 x 150 x 12,5	73,0	301,00	263,35	216,41	188,15
+	260 x 140 x 6,0	37,3	111,78	97,80	80,37	69,87
+	260 x 140 x 6,3	37,3	131,68	115,21	94,67	82,31
	260 x 140 x 8,0	46,6	145,13	126,98	104,35	90,72
	260 x 140 x 10,0	57,0	218,10	190,82	156,81	136,33
+	260 x 180 x 6,0	39,6	131,34	114,91	94,43	82,10
	260 x 180 x 8,0	51,6	163,64	143,17	117,66	102,29
	260 x 180 x 10,0	63,3	201,49	176,29	144,87	125,95

+ Kurzfristig aus Werksvorrat

Preise exkl. 20 % USt., Frachtzuschlag, Legierungszuschlag und Attestkosten

Preise gültig ab: 20050620

# HOHLPROFIL RECHTECKIG

## EN 10219 kaltgefertigt, Dimensionsgruppe 3

Werkstoffe: nach EN 10025

bis Wandstärke 6,3: S275JOH; ab Wandstärke 8: S355JOH

Herstelllängen 6 oder 12m

Werkzeugnis EN10204 2.2/3.1B

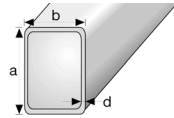
### Schnittaufschläge für Fixlängen:

Längen unter 1m: 30% vom Bruttopreis

Längen über 1m: 20% vom Bruttopreis

Gehrungsschnitte: doppelter Schnittaufschlag

bei Gehrungsschnitten bitte immer Schnittbildnummer anführen



	a x b x d			Gewicht	bis 6m	bis 12m	bis 24m	ab 25m		
	mm			kg/m	€/m	€/m	€/m	€/m		
+	300	x	100	x	5,0	30,1	92,96	81,34	66,82	58,10
+	300	x	100	x	6,0	35,7	108,69	95,10	78,12	67,93
	300	x	100	x	8,0	48,0	145,13	126,98	104,35	90,72
	300	x	100	x	10,0	59,3	218,10	190,82	156,81	136,33
+	300	x	100	x	12,5	68,3	301,00	263,35	216,41	188,15
+	300	x	150	x	5,0	33,9	130,33	114,03	93,71	81,47
+	300	x	150	x	6,0	40,5	155,85	136,36	112,05	97,42
	300	x	150	x	6,0	57,7	222,03	194,26	159,64	138,79
+	300	x	150	x	6,3	42,2	162,39	142,08	116,76	101,51
+	300	x	150	x	12,5	78,1	304,18	266,13	218,70	190,14
+	300	x	200	x	6,0	45,1	146,77	128,42	105,49	91,73
+	300	x	200	x	6,3	47,1	184,13	161,10	132,39	115,10
	300	x	200	x	8,0	59,2	198,19	173,42	142,45	123,87
	300	x	200	x	10,0	72,9	249,68	218,45	179,51	156,07
+	300	x	200	x	12,0	86,2	292,09	255,58	209,94	182,56
	300	x	200	x	12,5	88,0	334,79	292,91	240,71	209,27
+	400	x	200	x	6,0	54,5	179,18	156,76	128,82	112,00
+	400	x	200	x	6,3	57,0	221,65	193,92	159,36	138,55
	400	x	200	x	8,0	71,8	239,50	209,56	172,14	149,69
	400	x	200	x	10,0	88,6	303,37	265,42	218,12	189,63
+	400	x	200	x	12,0	105,0	36,10	31,58	25,94	241,05
	400	x	200	x	12,5	108,0	428,92	375,27	308,39	268,11
+	450	x	250	x	8,0	84,4	291,69	255,23	209,65	182,30
+	450	x	250	x	10,0	104,3	359,54	314,60	258,42	224,71
+	450	x	250	x	12,0	123,9	428,20	374,67	307,77	267,62

+ Kurzfristig aus Werksvorrat

Preise exkl. 20 % USt., Frachtzuschlag, Legierungszuschlag und Attestkosten

## HOHLPROFIL QUADRATISCH

EN 10210 warmgefertigt, Dimensionsgruppe 1

Werkstoff: S355J2H EN10025

Herstelllängen 6 oder 12m

Werkzeugnis EN10204 3,1b

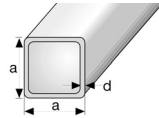
**Schnittaufschläge für Fixlängen:**

Längen unter 1m: 30% vom Bruttopreis

Längen über 1m: 20% vom Bruttopreis

Gehrungsschnitte: doppelter Schnittaufschlag

bei Gehrungsschnitten bitte immer Schnittbildnummer anführen



a x a x d	Gewicht	bis 12m	bis 36m	bis 72m	ab 73m
mm	kg/m	€/m	€/m	€/m	€/m
+ 60 x 60 x 6,0	9,9	351,15	307,23	252,47	219,50
+ 60 x 60 x 6,3	10,3	360,96	315,84	259,44	225,60
+ 60 x 60 x 8,0	12,5	460,80	403,20	331,20	288,00
+ 70 x 70 x 6,0	11,8	419,70	367,20	301,76	262,35
+ 70 x 70 x 8,0	15,0	552,96	483,84	397,44	345,60
+ 80 x 80 x 6,0	13,6	474,24	414,96	340,86	296,40
+ 80 x 80 x 6,3	14,2	499,20	436,80	358,80	312,00
+ 80 x 80 x 8,0	17,5	645,12	564,48	463,68	403,20
+ 90 x 90 x 6,0	15,5	551,25	482,30	396,34	344,58
+ 90 x 90 x 6,3	16,2	576,11	504,05	414,22	360,12
+ 90 x 90 x 8,0	20,1	741,12	648,48	532,68	463,20
+ 100 x 100 x 6,0	17,4	618,97	541,55	445,03	386,91
+ 100 x 100 x 6,3	18,2	637,44	557,76	458,16	398,40
+ 100 x 100 x 8,0	22,6	791,04	692,16	568,56	494,40
+ 100 x 100 x 10,0	27,4	960,00	840,00	690,00	600,00
+ 110 x 110 x 4,0	13,2	469,42	410,71	337,51	293,43
+ 110 x 110 x 5,0	16,3	579,74	507,23	416,83	362,39
+ 110 x 110 x 6,3	20,2	718,37	628,51	516,49	449,04
+ 110 x 110 x 8,0	25,1	921,60	806,40	662,40	576,00
+ 120 x 120 x 5,0	17,8	622,08	544,32	447,12	388,80
+ 120 x 120 x 6,3	22,2	775,68	678,72	557,52	484,80
+ 120 x 120 x 8,0	27,6	967,68	846,72	695,52	604,80
+ 120 x 120 x 12,5	40,9	1616,64	1414,56	1161,96	1010,40
+ 140 x 140 x 5,0	21,0	821,65	718,87	590,75	513,60
+ 140 x 140 x 6,0	24,9	973,96	852,13	700,27	608,81
+ 140 x 140 x 6,3	26,1	983,04	860,16	706,56	614,40
+ 140 x 140 x 7,1	29,2	1105,92	967,68	794,88	691,20
+ 140 x 140 x 8,0	32,6	1228,80	1075,20	883,20	768,00
+ 140 x 140 x 8,8	33,8	1321,05	1155,81	949,82	825,77
+ 140 x 140 x 10,0	40,0	1564,87	1369,13	1125,12	978,18
+ 150 x 150 x 5,0	22,6	847,87	741,89	609,41	529,92

Preise exkl. 20 % USt., Frachtzuschlag, Legierungszuschlag und Attestkosten

Preise gültig ab: 20050620

	a x a x d				Gewicht	bis 12m	bis 36m	bis 72m	ab 73m	
	mm				kg/m	€/m	€/m	€/m	€/m	
+	150	x	150	x	6,0	26,8	1048,53	917,37	753,88	655,42
+	150	x	150	x	6,3	28,1	1059,84	927,36	761,76	662,40
+	150	x	150	x	8,0	35,1	1324,80	1159,20	952,20	828,00
+	150	x	150	x	10,0	43,1	1624,32	1421,28	1167,48	1015,20
+	150	x	150	x	16,0	65,2	2522,88	2207,52	1813,32	1576,80

+ Kurzfristig aus Werksvorrat

## HOHLPROFIL QUADRATISCH

EN 10210 warmgefertigt, Dimensionsgruppe 2

Werkstoff: S355J2H EN10025

Herstelllängen 6 oder 12m

Werkzeugnis EN10204 3,1b

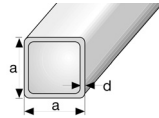
**Schnittaufschläge für Fixlängen:**

Längen unter 1m: 30% vom Bruttopreis

Längen über 1m: 20% vom Bruttopreis

Gehrungsschnitte: doppelter Schnittaufschlag

bei Gehrungsschnitten bitte immer Schnittbildnummer anführen



a x a x d	Gewicht	bis 12m	bis 24m	bis 48m	ab 49m
mm	kg/m	€/m	€/m	€/m	€/m
+ 160 x 160 x 5,0	24,1	942,69	824,77	677,78	589,26
+ 160 x 160 x 6,0	28,7	1148,98	1005,26	826,10	718,21
+ 160 x 160 x 8,0	37,6	1416,96	1239,84	1018,44	885,60
+ 160 x 160 x 10,0	46,3	1747,20	1528,80	1255,80	1092,00
+ 180 x 180 x 5,0	27,3	1068,03	934,43	767,90	667,61
+ 180 x 180 x 6,0	32,5	1271,36	1112,33	914,09	794,71
+ 180 x 180 x 6,3	34,0	1320,96	1155,84	949,44	825,60
+ 180 x 180 x 8,0	42,7	1651,20	1444,80	1186,80	1032,00
+ 180 x 180 x 8,8	46,7	1826,90	1598,38	1313,52	1141,97
+ 180 x 180 x 10,0	52,5	2053,78	1796,88	1476,64	1283,79
+ 180 x 180 x 12,5	64,4	2595,84	2271,13	1866,37	1622,62
+ 180 x 180 x 16,0	80,2	3232,58	2828,23	2324,18	2020,64
+ 200 x 200 x 5,0	30,4	1189,29	1040,53	855,08	743,41
+ 200 x 200 x 6,3	38,0	1432,32	1253,28	1029,48	895,20
+ 200 x 200 x 8,0	47,7	1797,12	1572,48	1291,68	1123,20
+ 200 x 200 x 10,0	58,8	2215,68	1938,72	1592,52	1384,80
+ 200 x 200 x 12,5	72,3	2799,36	2449,44	2012,04	1749,60
+ 200 x 200 x 16,0	90,3	3494,40	3057,60	2511,60	2184,00
+ 220 x 220 x 6,3	41,9	1620,48	1417,92	1164,72	1012,80
+ 220 x 220 x 8,0	52,7	1689,60	1478,40	1214,40	1056,00
+ 220 x 220 x 10,0	65,1	2507,52	2194,08	1802,28	1567,20
+ 250 x 250 x 6,3	47,9	1816,32	1589,28	1305,48	1135,20
+ 250 x 250 x 8,0	60,3	2273,28	1989,12	1633,92	1420,80
+ 250 x 250 x 10,0	74,5	2810,88	2459,52	2020,32	1756,80
+ 250 x 250 x 12,5	91,9	3555,84	3111,36	2555,76	2222,40
+ 250 x 250 x 16,0	115,0	4450,56	3894,24	3198,84	2781,60
+ 300 x 300 x 6,3	57,8	2181,12	1908,48	1567,68	1363,20
+ 300 x 300 x 8,0	72,8	2745,60	2402,40	1973,40	1716,00
+ 300 x 300 x 10,0	90,2	3402,24	2976,96	2445,36	2126,40
+ 300 x 300 x 12,5	112,0	4335,36	3793,44	3116,04	2709,60
+ 300 x 300 x 16,0	141,0	5456,64	4774,56	3921,96	3410,40

Preise exkl. 20 % USt., Frachtzuschlag, Legierungszuschlag und Attestkosten

Preise gültig ab: 20050620

	a x a x d				Gewicht	bis 12m	bis 24m	bis 48m	ab 49m	
	mm				kg/m	€/m	€/m	€/m	€/m	
+	350	x	350	x	8,0	85,4	3341,00	2923,09	2402,13	2088,41
+	350	x	350	x	10,0	106,0	3997,44	3497,76	2873,16	2498,40
+	350	x	350	x	12,5	131,0	5068,80	4435,20	3643,20	3168,00
+	350	x	350	x	16,0	166,0	6424,32	5621,28	4617,48	4015,20
+	400	x	400	x	8,0	97,9	3830,13	3351,04	2753,81	2394,16
+	400	x	400	x	10,0	122,0	4600,32	4025,28	3306,48	2875,20
+	400	x	400	x	12,5	151,0	5844,48	5113,92	4200,72	3652,80
+	400	x	400	x	16,0	191,0	7392,00	6468,00	5313,00	4620,00

+ Kurzfristig aus Werksvorrat

## HOHLPROFIL RECHTECKIG

### EN 10210 warmgefertigt, Dimensionsgruppe 1

Werkstoff: S355J2H EN10025

Herstelllängen 6 oder 12m

Werkzeugnis EN10204 3,1b

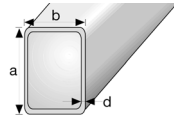
#### Schnittaufschläge für Fixlängen:

Längen unter 1m: 30% vom Bruttopreis

Längen über 1m: 20% vom Bruttopreis

Gehrungsschnitte: doppelter Schnittaufschlag

bei Gehrungsschnitten bitte immer Schnittbildnummer anführen



a x b x d	Gewicht	bis 12m	bis 36m	bis 72m	ab 73m
mm	kg/m	€/m	€/m	€/m	€/m
+ 60 x 40 x 6,3	8,3	318,68	278,81	229,12	199,20
+ 80 x 40 x 6,3	10,3	360,91	315,77	259,49	225,60
+ 100 x 50 x 6,0	12,7	451,63	395,14	324,72	282,31
+ 100 x 50 x 6,3	13,3	473,07	413,90	340,13	295,71
+ 100 x 50 x 8,0	16,3	599,04	524,16	430,56	374,40
+ 100 x 60 x 6,0	13,6	474,18	414,86	340,93	296,40
+ 100 x 60 x 6,3	14,2	499,13	436,70	358,87	312,00
+ 120 x 60 x 6,0	15,5	551,25	482,30	396,34	344,58
+ 120 x 60 x 6,3	16,2	576,11	504,05	414,22	360,12
+ 120 x 60 x 8,0	20,1	741,02	648,33	532,78	463,20
+ 120 x 80 x 6,0	17,4	618,97	541,55	445,03	386,91
+ 120 x 80 x 6,3	18,2	637,35	557,63	458,25	398,40
+ 120 x 80 x 8,0	22,6	791,04	692,16	568,56	494,40
+ 150 x 100 x 5,0	18,6	727,60	636,58	523,13	454,81
+ 150 x 100 x 6,0	22,1	864,71	756,55	621,72	540,52
+ 150 x 100 x 6,3	23,1	903,70	790,66	649,75	564,89
+ 150 x 100 x 8,0	28,9	1090,56	954,24	783,84	681,60
+ 150 x 100 x 10,0	35,3	1332,48	1165,92	957,72	832,80
+ 150 x 100 x 12,5	42,8	1725,14	1509,35	1240,35	1078,36
+ 160 x 80 x 5,0	17,8	621,69	543,93	446,99	388,61
+ 160 x 80 x 6,0	21,2	829,36	725,62	596,30	518,42
+ 160 x 80 x 6,3	22,2	775,57	678,56	557,63	484,80
+ 160 x 80 x 8,0	27,6	967,55	846,52	695,65	604,80
+ 160 x 80 x 10,0	33,7	1313,28	1149,12	943,92	820,80
+ 160 x 90 x 5,0	18,6	725,50	634,75	521,62	453,50
+ 160 x 90 x 6,3	23,1	908,04	794,45	652,86	567,60
+ 160 x 90 x 8,0	28,9	1136,48	994,33	817,12	710,40
+ 180 x 100 x 5,0	21,0	821,65	718,87	590,75	513,60
+ 180 x 100 x 6,3	26,1	982,91	859,96	706,69	614,40
+ 180 x 100 x 8,0	32,6	1228,63	1074,95	883,37	768,00
+ 180 x 100 x 8,8	35,6	1321,05	1155,81	949,82	825,77

Preise exkl. 20 % USt., Frachtzuschlag, Legierungszuschlag und Attestkosten

Preise gültig ab: 20050620

a x b x d mm				Gewicht kg/m	bis 12m €/m	bis 36m €/m	bis 72m €/m	ab 73m €/m		
+	180	x	100	x	10,0	40,0	1564,87	1369,13	1125,12	978,18
+	200	x	100	x	5,0	226,0	847,76	741,71	609,52	529,92
+	200	x	100	x	6,0	26,8	1048,53	917,37	753,88	655,42
+	200	x	100	x	6,3	28,1	1059,69	927,14	761,91	662,40
+	200	x	100	x	8,0	35,1	1324,80	1159,20	952,20	828,00
+	200	x	100	x	10,0	43,1	1624,32	1421,28	1167,48	1015,20
+	200	x	100	x	12,5	52,7	2124,27	1858,55	1527,32	1327,85
+	200	x	100	x	16,0	65,2	2522,88	2207,52	1813,32	1576,80

+ Kurzfristig aus Werksvorrat

## HOHLPROFIL RECHTECKIG

### EN 10210 warmgefertigt, Dimensionsgruppe 2

Werkstoff: S355J2H EN10025

Herstelllängen 6 oder 12m

Werkzeugnis EN10204 3,1b

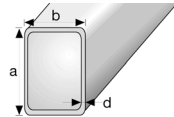
**Schnittaufschläge für Fixlängen:**

Längen unter 1m: 30% vom Bruttopreis

Längen über 1m: 20% vom Bruttopreis

Gehrungsschnitte: doppelter Schnittaufschlag

bei Gehrungsschnitten bitte immer Schnittbildnummer anführen



a x b x d mm				Gewicht kg/m	bis 12m €/m	bis 24m €/m	bis 48m €/m	ab 49m €/m		
+	200	x	120	x	5,0	24,1	942,69	824,77	677,78	589,26
+	200	x	120	x	6,0	28,7	1148,98	1005,26	826,10	718,21
+	200	x	120	x	8,0	37,6	1416,77	1239,55	1018,63	885,60
+	200	x	120	x	10,0	46,3	1746,96	1528,44	1256,04	1092,00
+	200	x	150	x	6,3	33,0	1291,07	1129,58	928,26	807,03
+	200	x	150	x	8,0	41,4	1619,51	1416,93	1164,40	1012,33
+	200	x	150	x	10,0	51,0	1950,72	1706,88	1402,08	1219,20
+	200	x	150	x	12,5	62,5	2519,62	2204,45	1811,57	1574,98

+ Kurzfristig aus Werksvorrat

Preise exkl. 20 % USt., Frachtzuschlag, Legierungszuschlag und Attestkosten

## HOHLPROFIL RECHTECKIG

### EN 10210 warmgefertigt, Dimensionsgruppe 3

Werkstoff: S355J2H EN10025

Herstelllängen 6 oder 12m

Werkzeugnis EN10204 3,1b

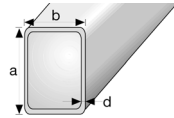
**Schnittaufschläge für Fixlängen:**

Längen unter 1m: 30% vom Bruttopreis

Längen über 1m: 20% vom Bruttopreis

Gehrungsschnitte: doppelter Schnittaufschlag

bei Gehrungsschnitten bitte immer Schnittbildnummer anführen



a x b x d	Gewicht	bis 6m	bis 12m	bis 24m	ab 25m
mm	kg/m	€/m	€/m	€/m	€/m
+ 220 x 120 x 6,3	32,0	1251,84	1095,26	900,06	782,51
+ 220 x 120 x 8,0	40,2	1466,50	1283,18	1054,04	916,56
+ 220 x 120 x 10,0	49,4	1800,96	1575,84	1294,44	1125,60
+ 250 x 100 x 10,0	51,0	1860,48	1627,92	1337,22	1162,80
+ 250 x 150 x 5,0	30,4	1189,29	1040,53	855,08	743,41
+ 250 x 150 x 6,3	38,0	1432,12	1252,99	1029,68	895,20
+ 250 x 150 x 8,0	47,7	1797,12	1572,48	1291,68	1123,20
+ 250 x 150 x 10,0	58,8	2215,68	1938,72	1592,52	1384,80
+ 250 x 150 x 12,5	72,3	2798,98	2448,86	2012,42	1749,60
+ 250 x 150 x 16,0	90,3	3493,92	3056,88	2512,08	2184,00
+ 300 x 100 x 6,3	38,0	1432,12	1252,99	1029,68	895,20
+ 300 x 100 x 8,0	47,7	1797,12	1572,48	1291,68	1123,20
+ 300 x 100 x 10,0	58,8	2215,68	1938,72	1592,52	1384,80
+ 300 x 200 x 6,3	47,9	1816,07	1588,91	1305,73	1135,20
+ 300 x 200 x 8,0	60,3	2273,28	1989,12	1633,92	1420,80
+ 300 x 200 x 10,0	74,5	2810,88	2459,52	2020,32	1756,80
+ 300 x 200 x 12,5	91,9	3555,35	3110,63	2556,25	2222,40
+ 300 x 200 x 16,0	115,0	4450,56	3894,24	3198,84	2781,60
+ 400 x 200 x 8,0	72,8	2745,60	2402,40	1973,40	1716,00
+ 400 x 200 x 10,0	90,2	3402,24	2976,96	2445,36	2126,40
+ 400 x 200 x 12,5	112,0	4334,77	3792,55	3116,63	2709,60
+ 400 x 200 x 16,0	141,0	5455,89	4773,44	3922,71	3410,40
+ 450 x 250 x 8,0	85,4	3221,76	2819,04	2315,64	2013,60
+ 450 x 250 x 10,0	106,0	3997,44	3497,76	2873,16	2498,40
+ 450 x 250 x 12,5	131,0	5068,11	4434,16	3643,89	3168,00
+ 450 x 250 x 16,0	166,0	6424,32	5621,28	4617,48	4015,20
+ 500 x 300 x 10,0	122,0	4600,32	4025,28	3306,48	2875,20
+ 500 x 300 x 12,5	151,0	5843,68	5112,72	4201,52	3652,80
+ 500 x 300 x 16,0	191,0	7392,00	6468,00	5313,00	4620,00

+ Kurzfristig aus Werksvorrat

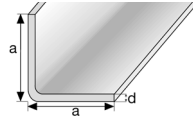
Preise exkl. 20 % USt., Frachtzuschlag, Legierungszuschlag und Attestkosten

Preise gültig ab: 20050620

## WINKELPROFILE LPG

### gleichschenkelig, Dimensionsgruppe 1

Werkstoff: S235JRG2 / EN 10025 (St37-2 DIN17100)  
 kaltgefertigt nach DIN 59413  
 in Herstelllängen von ca. 6m

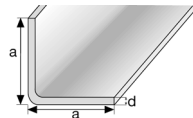


a x a x d				Gewicht	bis 59m	bis 228m	bis 570m	ab 571 m	
mm				kg/m	€/m	€/m	€/m	€/m	
15	x	15	x	1,5	0,32	1,19	1,04	0,86	0,74
15	x	15	x	2,0	0,41	1,19	1,04	0,86	0,74
20	x	20	x	1,5	0,44	1,73	1,51	1,25	1,08
20	x	20	x	2,0	0,57	1,80	1,58	1,30	1,13
25	x	25	x	1,5	0,55	2,18	1,90	1,58	1,36
25	x	25	x	2,0	0,72	2,30	2,02	1,66	1,44
25	x	25	x	2,5	0,89	3,09	2,70	2,24	1,93
30	x	30	x	1,5	0,67	2,40	2,10	1,74	1,50
30	x	30	x	2,0	0,88	2,76	2,42	1,99	1,73
30	x	30	x	3,0	1,28	4,03	3,53	2,90	2,52
35	x	35	x	2,0	1,04	3,52	3,08	2,55	2,20
35	x	35	x	3,0	1,51	4,88	4,27	3,54	3,05

## WINKELPROFILE LPG

### gleichschenkelig, Dimensionsgruppe 2

Werkstoff: S235JRG2 / EN 10025 (St37-2 DIN17100)  
 kaltgefertigt nach DIN 59413  
 in Herstelllängen von ca. 6m



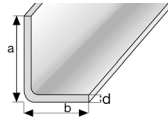
a x a x d				Gewicht	bis 24m	bis 96m	bis 236m	ab 237m	
mm				kg/m	€/m	€/m	€/m	€/m	
40	x	40	x	2	1,20	3,84	3,36	2,76	2,40
40	x	40	x	3	1,75	4,95	4,33	3,56	3,10
40	x	40	x	4	2,27	6,53	5,71	4,69	4,08
50	x	50	x	3	2,22	6,22	5,44	4,47	3,89
50	x	50	x	4	2,89	8,10	7,09	5,82	5,06
60	x	60	x	3	2,69	7,64	6,69	5,49	4,78
60	x	60	x	4	3,52	10,37	9,07	7,45	6,48
70	x	70	x	3	3,16	8,91	7,80	6,40	5,57
80	x	80	x	4	4,78	14,21	12,43	10,21	8,88
100	x	100	x	3	4,57	12,90	11,29	9,27	8,06

Preise exkl. 20 % USt., Frachtzuschlag, Legierungszuschlag und Attestkosten

## WINKELPROFILE LPU

### ungleichschenkelig

Werkstoff: S235JRG2 / EN 10025 (St37-2 DIN17100)  
kaltgefertigt nach DIN 59413  
in Herstelllängen von ca. 6m

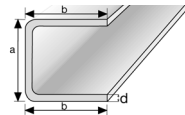


a x b x d		Gewicht kg/m	bis 24m	bis 96m	bis 236m	ab 237m	
mm			€/m	€/m	€/m	€/m	
30	x 20	x 2	0,72	2,39	2,09	1,72	1,49
40	x 20	x 2	0,88	2,92	2,56	2,10	1,83
50	x 30	x 2	1,20	4,22	3,69	3,03	2,64
50	x 30	x 3	1,75	4,94	4,32	3,55	3,09
60	x 30	x 3	1,98	5,59	4,89	4,02	3,49
60	x 40	x 3	2,22	6,60	5,77	4,74	4,12
60	x 40	x 4	2,89	9,06	7,93	6,51	5,67
80	x 40	x 3	2,69	7,59	6,64	5,46	4,75

## U-PROFILE UPG

### gleichschenkelig Dimensionsgruppe 1

Werkstoff: S235JRG2 / EN 10025 (St37-2 DIN17100)  
kaltgefertigt nach DIN 59413  
in Herstelllängen von ca. 6m



b x a x b x d		Gewicht kg/m	bis 59m	bis 228m	bis 570m	ab 571m		
mm			€/m	€/m	€/m	€/m		
15	x 15	x 15	x 1,5	0,46	1,69	1,48	1,22	1,06
20	x 20	x 20	x 1,5	0,64	2,36	2,06	1,69	1,48
20	x 20	x 20	x 2,0	0,82	2,45	2,14	1,76	1,53
25	x 25	x 25	x 1,5	0,81	3,17	2,77	2,30	1,98
25	x 25	x 25	x 2,0	1,05	3,14	2,75	2,25	1,96
30	x 30	x 30	x 1,5	0,99	3,66	3,20	2,62	2,28
30	x 30	x 30	x 2,0	1,29	3,85	3,37	2,77	2,41
30	x 30	x 30	x 3,0	1,84	5,20	4,54	3,74	3,25
35	x 35	x 35	x 2,0	1,53	4,57	4,00	3,28	2,86
40	x 40	x 40	x 2,0	1,76	5,54	4,85	3,98	3,46
40	x 40	x 40	x 3,0	2,55	7,20	6,30	5,17	4,50
40	x 40	x 40	x 4,0	3,28	9,75	8,52	7,01	6,09

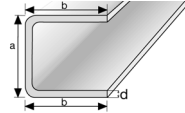
Preise exkl. 20 % USt., Frachtzuschlag, Legierungszuschlag und Attestkosten

Preise gültig ab: 20050620

## U-PROFILE UPG

### gleichschenkelig, Dimensionsgruppe 2

Werkstoff: S235JRG2 / EN 10025 (St37-2 DIN17100)  
 kaltgefertigt nach DIN 59413  
 in Herstelllängen von ca. 6m

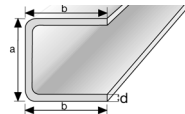


b x a x b x d						Gewicht kg/m	bis 24m €/m	bis 96m €/m	bis 236m €/m	ab 237m €/m	
mm											
50	x	50	x	50	x	3	3,26	9,20	8,05	6,61	5,75
50	x	50	x	50	x	4	4,22	11,91	10,42	8,56	7,45
55	x	55	x	55	x	2	2,47	7,77	6,80	5,58	4,86
60	x	60	x	60	x	3	3,96	11,18	9,78	8,04	6,99
60	x	60	x	60	x	4	5,16	14,56	12,75	10,47	9,10
70	x	70	x	70	x	4	6,10	19,13	16,74	13,75	11,96
80	x	80	x	80	x	4	7,04	22,08	19,32	15,87	13,80

## U-PROFILE UNP

### ungleichschenkelig, Dimensionsgruppe 1

Werkstoff: S235JRG2 / EN 10025 (St37-2 DIN17100)  
 kaltgefertigt nach DIN 59413  
 in Herstelllängen von ca. 6m



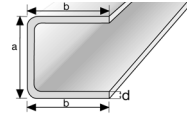
b x a x b x d						Gewicht kg/m	bis 59m €/m	bis 228m €/m	bis 570m €/m	ab 571m €/m	
mm											
15	x	30	x	15	x	1,5	0,64	2,53	2,21	1,83	1,58
15	x	30	x	15	x	2,0	0,82	2,72	2,38	1,96	1,70
20	x	35	x	20	x	3,0	1,49	4,67	4,09	3,36	2,92
20	x	40	x	20	x	2,0	1,13	3,55	3,11	2,55	2,22
20	x	40	x	20	x	2,5	1,38	4,72	4,13	3,42	2,95
20	x	40	x	20	x	3,0	1,61	5,06	4,42	3,63	3,16
20	x	65	x	20	x	2,0	1,53	4,58	4,00	3,29	2,86
22	x	30	x	22	x	3,0	1,47	4,61	4,03	3,31	2,88
25	x	40	x	25	x	3,0	1,84	5,47	4,79	3,93	3,42
25	x	50	x	25	x	2,5	1,77	5,73	5,01	4,12	3,58
25	x	50	x	25	x	3,0	2,08	6,18	5,40	4,44	3,86
25	x	55	x	25	x	2,0	1,53	5,09	4,45	3,66	3,18
30	x	50	x	30	x	2,0	1,60	5,04	4,41	3,62	3,15
30	x	50	x	30	x	3,0	2,31	6,53	5,71	4,69	4,08

Preise exkl. 20 % USt., Frachtzuschlag, Legierungszuschlag und Attestkosten

## U-PROFILE UNP

### ungleichschenkelig, Dimensionsgruppe 2

Werkstoff: S235JRG2 / EN 10025 (St37-2 DIN17100)  
kaltgefertigt nach DIN 59413  
in Herstelllängen von ca. 6m



b x a x b x d						Gewicht kg/m	bis 24m €/m	bis 96m €/m	bis 236m €/m	ab 237m €/m	
mm											
30	x	60	x	30	x	2	1,76	5,54	4,84	3,98	3,46
30	x	60	x	30	x	3	2,55	7,20	6,30	5,18	4,50
30	x	60	x	30	x	4	3,28	9,74	8,53	7,00	6,09
30	x	70	x	30	x	3	2,48	12,62	11,05	9,07	7,89
35	x	40	x	35	x	2	1,60	5,63	4,93	4,05	3,52
35	x	40	x	35	x	4	2,96	8,80	7,70	6,33	5,50
40	x	50	x	40	x	3	2,78	8,26	7,22	5,93	5,16
40	x	50	x	40	x	4	3,59	10,13	8,86	7,28	6,33
40	x	60	x	40	x	3	3,02	8,53	7,46	6,13	5,33
40	x	60	x	40	x	4	3,90	11,01	9,63	7,91	6,88
40	x	65	x	40	x	2	2,15	7,55	6,61	5,48	4,72
40	x	65	x	40	x	3	3,14	9,33	8,16	6,70	5,83
40	x	80	x	40	x	3	3,49	9,86	8,62	7,08	6,16
40	x	80	x	40	x	4	4,53	13,46	11,77	9,67	8,41
45	x	54	x	45	x	4	4,03	12,64	11,06	9,09	7,90
45	x	62	x	45	x	4	4,28	13,42	11,75	9,65	8,39
50	x	70	x	50	x	4	4,85	13,70	11,98	9,84	8,56
50	x	70	x	50	x	5	5,90	17,54	15,34	12,60	10,96
50	x	80	x	50	x	3	3,96	11,18	9,79	8,04	6,99
50	x	80	x	50	x	4	5,16	15,33	13,41	11,02	9,58
50	x	80	x	50	x	5	6,30	18,72	16,38	13,46	11,70
50	x	90	x	50	x	4	5,47	17,15	15,01	12,33	10,72
50	x	90	x	50	x	5	6,69	19,87	17,39	14,28	12,42
50	x	100	x	50	x	3	4,43	12,51	10,95	8,99	7,82
50	x	100	x	50	x	4	5,79	16,35	14,31	11,75	10,22
50	x	100	x	50	x	5	7,08	19,98	17,49	14,36	12,49
50	x	100	x	50	x	6	8,31	24,69	21,60	17,74	15,43
50	x	120	x	50	x	4	6,42	19,07	16,69	13,83	11,92
55	x	65	x	55	x	2	2,62	9,22	8,06	6,62	5,76
60	x	55	x	60	x	6	7,14	23,71	20,75	17,04	14,82
60	x	120	x	60	x	4	7,04	19,87	17,39	14,28	12,42
60	x	120	x	60	x	5	8,65	25,70	22,48	18,47	16,06
60	x	120	x	60	x	6	10,20	30,30	26,52	21,78	18,94
60	x	140	x	60	x	5	9,44	26,64	23,31	19,15	16,65
60	x	140	x	60	x	6	11,14	33,10	28,97	23,79	20,69
60	x	160	x	60	x	4	8,30	22,19	19,42	16,09	13,87

Preise exkl. 20 % USt., Frachtzuschlag, Legierungszuschlag und Attestkosten

Preise gültig ab: 20050620

<b>b x a x b x d</b> <b>mm</b>	<b>Gewicht</b> <b>kg/m</b>	<b>bis 24m</b> <b>€/m</b>	<b>bis 96m</b> <b>€/m</b>	<b>bis 236m</b> <b>€/m</b>	<b>ab 237m</b> <b>€/m</b>
65 x 160 x 65 x 6	12,55	37,30	32,63	26,81	23,31
70 x 200 x 70 x 6	14,91	42,10	36,83	30,26	26,31
75 x 150 x 75 x 4	8,93	26,53	23,21	19,07	16,58

Preise exkl. 20 % USt., Frachtzuschlag, Legierungszuschlag und Attestkosten

## ANSCHLAGROHR

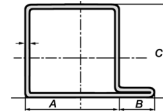
### Form L / 110

kaltgefertigt im Walzprofilierverfahren

**Ausführung blank:** S235JRG2 nach EN 10025/DIN 2395 Teil 1 + 2

**Ausführung verzinkt:** SVZ-Band:S250GD+Z150NA nach EN 10025/DIN 2395 Teil 1 + 2

in Herstellerlängen von ca. 6m



A x B x C mm	Ausführung	Gewicht kg/m	bis 60m €/m	bis 120m €/m	bis 180m €/m	ab 181m €/m
15 x 15 x 34	blank	1,82	9,55	8,35	6,86	5,97
20 x 15 x 34	blank	1,98	10,10	8,84	7,26	6,31
25 x 15 x 34	blank	2,13	10,68	9,34	7,68	6,67
30 x 15 x 34	blank	2,29	11,07	9,68	7,96	6,92
35 x 15 x 34	blank	2,45	11,59	10,14	8,33	7,24
40 x 15 x 34	blank	2,61	12,10	10,59	8,70	7,56
55 x 15 x 34	blank	3,08	13,82	12,09	9,93	8,64
80 x 15 x 34	blank	3,86	16,89	14,78	12,14	10,56
95 x 15 x 34	blank	4,33	19,92	17,43	14,32	12,45
20 x 20 x 40	verz	2,32	13,29	11,63	9,55	8,30
20 x 20 x 40	blank	2,32	11,47	10,04	8,25	7,17
40 x 20 x 40	verz	2,95	16,47	14,41	11,84	10,30
40 x 20 x 40	blank	2,95	14,18	12,41	10,19	8,86
50 x 20 x 40	verz	3,26	17,36	15,19	12,48	10,85
55 x 20 x 40	verz	3,42	18,94	16,57	13,61	11,84
70 x 20 x 40	verz	3,89	20,56	17,99	14,78	12,85
20 x 20 x 50	verz	2,64	17,16	15,01	12,33	10,72
20 x 20 x 50	blank	2,64	14,83	12,97	10,66	9,27
40 x 20 x 50	verz	3,26	21,13	18,49	15,19	13,21
50 x 20 x 50	verz	3,58	18,70	16,36	13,44	11,69
50 x 20 x 50	blank	3,58	16,61	14,53	11,94	10,38
60 x 20 x 50	verz	3,71	21,30	18,64	15,31	13,31
70 x 20 x 50	verz	4,21	26,95	23,58	19,37	16,84
20 x 20 x 60	verz	2,95	19,69	17,23	14,15	12,31
50 x 20 x 60	verz	3,89	25,03	21,90	17,99	15,65

Preise exkl. 20 % USt., Frachtzuschlag, Legierungszuschlag und Attestkosten

Preise gültig ab: 20050620

# ANSCHLAGROHR

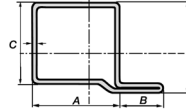
## Form LK / 114 gekröpft

kaltgefertigt im Walzprofilierverfahren

**Ausführung blank:** S235JRG2 nach EN 10025/DIN 2395 Teil 1 + 2

**Ausführung verzinkt:** SVZ-Band:S250GD+Z150NA nach EN 10025/DIN 2395 Teil 1 + 2

in Herstellerlängen von ca. 6m



A x B x C mm	Ausführung	Gewicht kg/m	bis 60m €/m	bis 120m €/m	bis 180m €/m	ab 181m €/m
30 x 15 x 34	blank	2,40	14,29	12,50	10,27	8,93
40 x 15 x 34	blank	2,72	15,79	13,82	11,35	9,87
55 x 15 x 34	blank	3,19	18,16	15,89	13,05	11,35
20 x 20 x 40	verz	2,43	15,76	13,79	11,33	9,85
40 x 20 x 40	verz	3,06	19,73	17,26	14,18	12,33
55 x 20 x 40	verz	3,53	19,66	17,20	14,13	12,29
40 x 20 x 50	verz	3,38	20,32	17,78	14,61	12,70

Preise exkl. 20 % USt., Frachtzuschlag, Legierungszuschlag und Attestkosten

## ANSCHLAGROHR

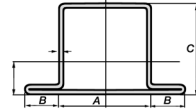
### Form T / 120

kaltgefertigt im Walzprofilierverfahren

**Ausführung blank:** S235JRG2 nach EN 10025/DIN 2395 Teil 1 + 2

**Ausführung verzinkt:** SVZ-Band:S250GD+Z150NA nach EN 10025/DIN 2395 Teil 1 + 2

in Herstellerlängen von ca. 6m



A x B x C mm	Ausführung	Gewicht kg/m	bis 60m €/m	bis 120m €/m	bis 180m €/m	ab 181m €/m
15 x 15 x 34	blank	2,25	11,17	9,77	8,03	6,98
20 x 15 x 34	blank	2,41	11,52	10,08	8,28	7,20
25 x 15 x 34	blank	2,57	12,01	10,51	8,63	7,50
30 x 15 x 34	blank	2,72	12,69	11,10	9,12	7,93
35 x 15 x 34	blank	2,88	13,30	11,64	9,56	8,31
40 x 15 x 34	blank	3,04	13,69	11,98	9,84	8,56
55 x 15 x 34	blank	3,51	15,11	13,22	10,86	9,45
80 x 15 x 34	blank	4,19	19,76	17,29	14,20	12,35
20 x 20 x 40	verz	2,91	16,47	14,41	11,84	10,30
20 x 20 x 40	blank	2,91	14,18	12,41	10,19	8,86
40 x 20 x 40	verz	3,54	19,45	17,02	13,98	12,16
40 x 20 x 40	blank	3,54	16,64	14,56	11,96	10,40
50 x 20 x 40	verz	3,85	20,34	17,80	14,62	12,71
55 x 20 x 40	verz	4,12	22,29	19,51	16,02	13,93
20 x 20 x 50	verz	3,23	20,51	17,95	14,74	12,82
20 x 20 x 50	blank	3,23	17,67	15,46	12,70	11,04
40 x 20 x 50	verz	3,85	23,97	20,98	17,23	14,98
50 x 20 x 50	verz	4,17	21,85	19,12	15,70	13,66
50 x 20 x 50	blank	4,17	19,42	16,99	13,96	12,14
20 x 20 x 60	verz	3,54	23,01	20,14	16,54	14,38
50 x 20 x 60	verz	4,48	28,25	24,72	20,31	17,66

Preise exkl. 20 % USt., Frachtzuschlag, Legierungszuschlag und Attestkosten

Preise gültig ab: 20050620

## ANSCHLAGROHR

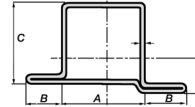
### Form TK / 124 gekröpft

kaltgefertigt im Walzprofilierverfahren

**Ausführung blank:** S235JRG2 nach EN 10025/DIN 2395 Teil 1 + 2

**Ausführung verzinkt:** SVZ-Band:S250GD+Z150NA nach EN 10025/DIN 2395 Teil 1 + 2

in Herstellerlängen von ca. 6m



A x B x C mm	Ausführung	Gewicht kg/m	bis 60m €/m	bis 120m €/m	bis 180m €/m	ab 181m €/m
30 x 15 x 34	blank	2,84	18,54	16,23	13,33	11,59
40 x 15 x 34	blank	3,15	21,36	18,69	15,35	13,35
55 x 15 x 34	blank	3,65	23,92	20,93	17,19	14,95
20 x 20 x 40	verz	3,03	19,65	17,19	14,12	12,28
40 x 20 x 40	verz	3,65	22,57	19,75	16,22	14,10
55 x 20 x 40	verz	4,12	25,28	22,12	18,17	15,80
40 x 20 x 50	verz	3,97	26,00	22,75	18,69	16,25
50 x 20 x 50	verz	4,28	28,35	24,81	20,38	17,72

Preise exkl. 20 % USt., Frachtzuschlag, Legierungszuschlag und Attestkosten

## ANSCHLAGROHR

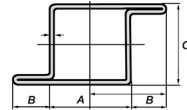
### Form Z / 130

kaltgefertigt im Walzprofilierverfahren

**Ausführung blank:** S235JRG2 nach EN 10025/DIN 2395 Teil 1 + 2

**Ausführung verzinkt:** SVZ-Band:S250GD+Z150NA nach EN 10025/DIN 2395 Teil 1 + 2

in Herstellerlängen von ca. 6m



A x B x C mm	Ausführung	Gewicht kg/m	bis 60m €/m	bis 120m €/m	bis 180m €/m	ab 181m €/m
15 x 15 x 34	blank	2,25	11,17	9,77	8,03	6,98
20 x 15 x 34	blank	2,41	11,54	10,09	8,29	7,21
25 x 15 x 34	blank	2,57	12,00	10,50	8,63	7,50
30 x 15 x 34	blank	2,72	12,70	11,12	9,13	7,94
35 x 15 x 34	blank	2,88	13,31	11,65	9,57	8,32
40 x 15 x 34	blank	3,04	13,71	12,00	9,86	8,57
55 x 15 x 34	blank	3,51	15,11	13,22	10,86	9,45
80 x 15 x 34	blank	4,29	22,37	19,57	16,08	13,98
20 x 20 x 40	verz	2,91	16,47	14,41	11,84	10,30
40 x 20 x 40	verz	3,54	19,45	17,02	13,98	12,16
40 x 20 x 40	blank	3,54	17,28	15,12	12,42	10,80
50 x 20 x 40	verz	3,85	20,34	17,80	14,62	12,71
55 x 20 x 40	verz	4,01	22,30	19,52	16,03	13,94
20 x 20 x 50	verz	3,23	20,51	17,95	14,74	12,82
40 x 20 x 50	verz	3,85	23,97	20,97	17,23	14,98
50 x 20 x 50	verz	4,17	21,85	19,12	15,70	13,66
50 x 20 x 50	blank	4,17	19,42	16,99	13,96	12,14
50 x 20 x 60	verz	4,48	28,25	24,72	20,31	17,66

## ANSCHLAGROHR

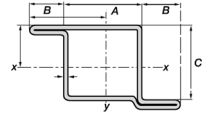
### Form ZK / 134 gekröpft

kaltgefertigt im Walzprofilierverfahren

**Ausführung blank:** S235JRG2 nach EN 10025/DIN 2395 Teil 1 + 2

**Ausführung verzinkt:** SVZ-Band:S250GD+Z150NA nach EN 10025/DIN 2395 Teil 1 + 2

in Herstellerlängen von ca. 6m



A x B x C mm	Ausführung	Gewicht kg/m	bis 60m €/m	bis 120m €/m	bis 180m €/m	ab 181m €/m
30 x 15 x 34	blank	2,84	16,34	14,29	11,74	10,21
40 x 15 x 34	blank	3,15	17,63	15,43	12,67	11,02
55 x 15 x 34	blank	3,62	19,44	17,01	13,97	12,15
40 x 20 x 40	verz	3,65	22,57	19,75	16,22	14,10
55 x 20 x 40	verz	4,12	25,30	22,13	18,18	15,81
40 x 20 x 50	verz	3,97	25,95	22,71	18,65	16,22
50 x 20 x 50	verz	4,28	28,35	24,81	20,38	17,72